

Деревенский дворик

Новая увлекательная игра от компании Piatnik направлена на развитие у ребенка памяти, наблюдательности и сосредоточенности.

Для 2 - 5 игроков с 4 лет. Идея Карло А. Росси

Piatnik артикул 789892

© 2013 Piatnik Вена, напечатано в Австрии

На Деревенском дворике всегда происходит что - то интересное и увлекательное! Кто быстрее заметит симпатичную розовую свинку, спрятанный трактор или инвентарь для уборки урожая на ферме, и первым сообщит об этом – станет победителем!

В комплект входят:


- 18 больших карточек (двориков): 3 комплекта различного цвета (зеленого, синего и красного) по 6 штук каждого цвета
- 36 мини карт
- 100 красных монет
- 1 правила игры

Цель игры:

Набирать монеты, сопоставляя картинки на мини картах с предметами, изображенными на вашем Деревенском дворике. Игрок, который быстро и правильно соберет максимальное количество монет - станет победителем.


Комплектация игры:

Большие карточки с изображением дворика:
 3 комплекта больших карточек разных цветов (1. Карточки зеленого цвета, 2. Карточки синего цвета, 3. Карточки красного цвета). Каждый комплект состоит из 6 карточек. На каждом дворике изображены: деревенский дом, амбар, склад, река и деревья. Расположение этих объектов на каждой карточке одинаково. Однако на каждом дворике скрыты еще 12 картинок, которые отличаются на каждой карточке. Например: животные, растения или другие объекты по теме "Сельское хозяйство".



Мини карты:

На каждой мини карте изображены две различные картинки с предметами. Эти предметы также изображены на двориках.



Подготовка к игре:

Выберите комплект больших карточек с рисунками двориков и перемешайте все 6 карточек из этого комплекта. Каждый игрок получает большую карточку с двориком определенного цвета и кладет ее перед собой. Остальные кладутся назад в коробку.

Затем, перемешиваются мини карты и в зависимости от количества игроков, каждый получает:

12 мини карт - если в игре принимают участие 2 игрока,

9 мини карт - если в игре принимают участие 3 или 4 игрока,

7 мини карт - если в игре принимают участие 5 игроков.

Если после раздачи мини карт некоторые из них окажутся лишними - положите их назад в коробку. У каждого из игроков должна быть стопка с мини картами (картинкой вниз), лежащая рядом с его двориком.

Ход игры:

В случае если в игре принимает участие от 3 до 5 игроков – следуйте правилам, описанным ниже – Правила игры (вариант 1). Если в игре принимает участие только 2 игрока – смотрите Правила игры (вариант 2) в конце.

Правила игры (вариант 1)

Прежде чем вы начнёте играть, у вас есть 30 секунд, чтобы внимательно рассмотреть ваш Деревенский дворик и найти там 12 предметов.

Игру начинает самый младший игрок.

Чтобы сделать ход, возьмите верхнюю мини карту из своей стопки и положите её картинкой вниз на середину стола, таким образом, чтобы до нее могли дотянуться все игроки, участвующие в игре. Затем переверните эту карту картинкой вверх и постарайтесь быстро найти хотя бы одну из 2х картинок с карты на своем дворике.

Если вы обнаружили необходимую тебе картинку, быстро схватите мини карту с середины стола и положите её перед собой картинкой вверх. Если несколько игроков одновременно схватили одну и ту же карту, то её получит тот игрок, который был самым быстрым. Но внимание: игрок, первым коснувшийся мини карты, должен взять ее, даже если ни одна из картинок не изображена на его дворике!

Примечание: Перед розыгрышем мини карт игроки должны положить одну руку на стол. Тот игрок, который положил мини карту на середину стола и перевернул её, может схватить эту карту, но только другой рукой! Если другие заметили, что игрок, разыгрывающий мини карту, схватил ее той же рукой, то он должен вернуть карту на середину стола. Теперь мини карта снова должна быть разыграна.

Тот, кто первым схватил мини карту – начинает разыгрывать свою мини карту в следующем раунде. Если ни один игрок не находит ни одного подходящего предмета на своем дворике, то эта мини карта выходит из игры, и тот же игрок берёт следующую мини карту со своей стопки и кладет ее на середину стола.


Пример:

Настя кладёт правой рукой новую мини карту из своей стопки карт на середину стола.



Алена, Евгений, Роман и Настя должны быстро увидеть, есть ли на их "Деревенских двориках" трактор или кошка.

Дворик Алены



Алена видит, что может взять мини карту, так как она нашла и трактор, и кошку на своем дворике.

Дворик Евгения




Евгений нашёл трактор на своем дворике. Он также может попытаться схватить эту карту.

Дворик Романа



Роман увидел, что на его дворике нет ни трактора, ни кошки - соответственно он не должен брать эту мини карту.

Дворик Насти




Настя обнаружила, что на её дворике есть кошка. Она тоже может схватить эту мини карту, но только левой рукой.

Окончание раунда игры и подсчет монет:

Раунд игры закончен, если игрок разыграл последнюю мини карту из своей стопки. Теперь каждый игрок должен проверить, все ли предметы, изображенные на собранных мини картах, действительно присутствуют на их Деревенских двориках. Затем необходимо разделить правильные и неправильные мини карты.

Правильные мини карты: игрок получает одну монету за каждую мини карту, которая показывает один или оба предмета, изображенных на его дворике.

Ошибочные мини карты: игрок должен вернуть обратно монету за каждую мини карту с предметами, не изображенными на его дворике. Если у игрока еще нет монет – он ничего не возвращает. Если игрок собрал меньше монет, чем должен отдать, то он возвращает только то количество монет, которое у него есть.




Пример оценки:

После проведенного раунда, Алена проверяет мини карты, которые она собрала:

Правильно 6



Ошибочно 2



Алена получает 4 монеты в этом раунде: 6 монет за правильно собранные мини карты, минус 2 монеты, за ошибочно собранные мини карты.

Начало второго и третьего раунда:

После того, как закончен раунд и подсчитано количество монет, которые должны получить игроки, соберите все использованные в этом раунде большие карточки с двориками и положите их назад в коробку. Для последующих раундов игры они больше использоваться не будут. Теперь выберите новый комплект с 6 двориками, перемешайте их и раздайте каждому игроку. Лишние карточки с двориками положите назад в коробку.

Снова перемешайте все мини карты и распределите их по игрокам согласно правилам, описанным в разделе "Подготовка к игре".

Игрок, который первым закончил предыдущий раунд, начинает второй раунд с розыгрыша мини карт с его стопки. Ход игры не меняется.

Окончание игры

Игра заканчивается, после того как будет разыгран третий раунд или если большие карточки с двориками из всех 3 комплектов были использованы.

Игрок, собравший наибольшее количество монет – победитель.

Правила игры (вариант 2 - для 2 игроков):

Если в игре принимает участие только два игрока, тогда они одновременно кладут по мини карте на середину стола, каждый из своей стопки карт, лежащих картинкой вниз. Каждый раунд заканчивается, когда разыграно 24 мини карты. Можно схватить обе мини карты, но при этом, следует менять руку.

Вариант для продвинутых игроков:

После нескольких сыгранных игр, можно играть второй и третий круг более динамично, что сделает игру более интересной и увлекательной.

Второй раунд:

Каждый игрок получает большую карточку с двориком и кладет её рисунком вниз, не имея возможности посмотреть, что на ней изображено.

Как только мини карта с предметами была положена рисунком вверх на середину стола, игроки одновременно поворачивают свои карточки с двориками и ищут эти предметы на своих двориках. Затем игра продолжается по основным правилам.

Третий раунд:

Каждый игрок смотрит на свой дворик в течение 30 секунд и пытается запоминать все 12 предметов.

Затем все большие карточки с двориками переворачиваются рисунком вниз и больше не открываются во время этого раунда! Каждый раз, когда одна из мини карт разыгрывается, игроки должны вспоминать, какие предметы изображены на их двориках.

Внимание! Игра предназначена для детей старше 3х лет. В игре находятся мелкие детали, которые можно проглотить. Опасность удушья. Сохраните упаковку, так как она содержит важную информацию.

По всем вопросам обращайтесь:

Wiener Spielkartenfabrik Ferd. Piatnik & Söhne, Hütteldorfer Straße 229-231, A-1140 Wien

www.piatnik.com